

Tvořivost při učení

Snad většina začínajících učitelů přichází s nápady, jak své hodiny obohatit a usnadnit tak dětem jejich učení. Časem bohužel velká část z nich pod náporom administrativy, která se po nich vyžaduje, ze svých nápadů sleví. A někdy také pod nátlakem kolegů, kteří už dávno vyhořeli, a tvořivost už jim nic neříká – a proto ji odmítají i u druhých. To je fakt, o kterém se všeobecně ví.

Ale napadlo vás někdy, že kreativní mohou být při výuce doma také rodiče? Je zarážející, že pro většinu z nich je to novinka – snad proto, že jejich generace byla učena převážně drilem. A přitom stačí trocha kreativity a vaše děti mohou mít nejen lepší známky, ale také vztah k učení jako takovému.

Přitom v současné době už je tolik možností – od vzdělávacích pomůcek, jakými jsou např. cizojazyčná pexesa, až po knihy či internetové stránky zaměřené na to, jak děti zábavnou formou naučit počítat, číst, cizí jazyk či přírodopis. Ano, stojí to čas. Ale je to investice do vzdělání vašich dětí – a nejen toho teoretického, ale děti se tak mohou naučit také dovednosti, které se jim jednou budou v životě opravdu hodit.



Jak být kreativním rodičem, který pomáhá svým dětem s učením?
















- Začněte něčím jednoduchým, později nápady začnou přicházet samy. Na druhou stranu – pokud vám aktivita nevyhovuje, nenuťte se do ní (a nenuťte do ní ani dítě) – úplně tím totiž zmizí smysl toho všeho. Tam, kde je povinnost, se kreativita vytrácí.
- Základem je to, že si na tom, co potřebujete dítě naučit, najdete něco zajímavého. To trochu obnáší to, že o učivu budete alespoň trochu vědět (je pravda, že kvadratické rovnice asi kreativně nenaučíte, zvláště když už si nepamatujete, o co se vlastně jedná).
- Velice výhodné je, pokud o předmětu nic nevíte, když se budete učit se svým dítětem – a třeba přijdete na to, že to může být zábava pro vás oba!
- Najděte si místo, kde se vám bude učit kreativně ještě lépe. Kdo řekl, že můžete své dítě učit jenom u kuchyňského stolu? Vyrážte ven! Do parku, do lesa... nebo si jenom sedněte na zahradu. Čerstvý vzduch je fajn.
- Skvělé nápady mohou přijít kdykoliv – a časem zjistíte, že i vaše dítě je schopné vymyslet, jak by se dalo učit „jinak“
- Nechte se strhnout! Že vás zeměpis nikdy nebavil? A co cestování? Třeba se můžete jet o víkendu s dětmi podívat na místa, o kterých se zrovna učí ve škole – a třeba zjistíte, že se z toho může stát nová vašeň!
- Pořídte dětem krásný blok – a nechte je, ať tvoří, ať kreslí, píšou, vypisují... Mohou to být slovíčka, postřehy z četby, místa, která jste navštívili, vymyšlené matematické úlohy, postřehy z přírody, básničky z vyjmenovaných slov...
- Povídejte si s dětmi – co si myslí o historických událostech, co se jim líbilo na knížce, kterou přečetly, k čemu se jim asi jednou bude hodit angličtina? Nechte je, ať přemýšlejí, ať použijí mozek...
- Vytvořte si výzdobu! Ptáte se, jak souvisí výzdoba s učením? Vyrábějte plakáty s nepravidelnými slovesy, ozdobte pokojíček obrázky a popisky rostlin, pořídte dětem nástěnku...
- Použijte různé hry – od již zmíněného pexesa po hry zaměřené na konkrétní problematiku.
- Využijte knihy! Ke každému tématu dnes najdete mnoho nádherných knih, kterými můžete společně s dítětem listovat. A že jsou drahé? Ale dají se půjčit i v knihovně...
- Vymýšlejte si příběhy! Děti nic nemilují tolik jako vymyšlení příběhů – a mohou být zaměřené matematicky, gramaticky, dějepisně apod.
- Nebojte se zkoušet nové věci! Možností je opravdu hodně...

Chcete inspiraci?

Jak procvičit počasí v angličtině?



Jak na abecedu? Udělejte si plakát! Děti bude bavit vymýšlet slova k písmenkům a pak je kreslit!

ABECEDA			
A  AUTO	B  BANÁN	C  CIRKUS	Č  ČAJ
D  DŮM	E  ESKYMÁK	F  FOTBAL	G  GARÁŽ
H  HAD	CH  CHLEBA	I  INDIÁN	J  JABLKO
K  KOLO	L  LEV	M  MÁMA	N  NOS
O  OKO	P  PES	R  RYBA	Ř  ŘETĚZ
S  SLON	Š  ŠÍP	T  TÁTA	U  UCHO
V  VLAK	Z  ZAJÍC	Ž  ŽÁBA	

Co takhle si zahrát matematické domino?

DOMINO MATEMATIKA

100	10×1	10	$60 : 3$
10×10	$1000 : 10$	$100 : 10$	10^2
$100 : 5$	5×4	$90 : 3$	10×3
$50 : 5$	20	$\sqrt{10.000}$	$\sqrt{100}$
6×5	30	10×4	20×2
$\sqrt{400}$	$\sqrt{900}$	$500 : 5$	$100 : 10$

A jak naučit přírodopis? Co třeba vzít děti do přírody?



Držíme palce!

Vaše čtemeDĚTEMjinak.cz ☺